

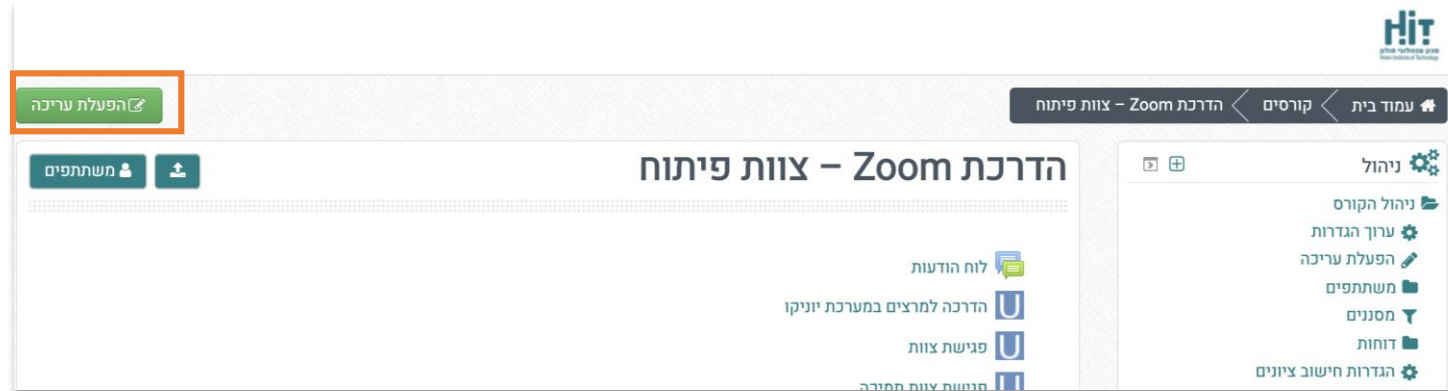


# יצירה והגדרה של מטלה ב-Moodle



## יצירה והגדרה של מטלה ב-Moodle

היכנסו לעמוד הקורס ב-Moodle, ובחרו **בהפעלת עריכה**:



יצירה והגדרה של  
מטלה ב-Moodle



מכון טכנולוגי חולון  
Holon Institute of Technology

הופק על ידי  
הופק על ידי צוות TelemTech והמרכז לקידום הוראה  
(אפריל, 2020)



## יצירה והגדרה של מטלה ב-Moodle

בחרו את השיעור אליו תרצו להוסיף את המטלה, ובו לחצו על **הוספת קובץ, משאב או פעילות:**

The screenshot shows a Moodle course page with three lessons. Each lesson row includes a dropdown menu labeled 'עריכה' (Edit), a lesson title 'שיעור 1', 'שיעור 2', or 'שיעור 3', and a button labeled 'הוספת קובץ, משאב או פעילות' (Add file, resource or activity). The button in the first row is highlighted with an orange border.

יצירה והגדרה של  
מטלה ב-Moodle



מכון טכנולוגי חולון  
Holon Institute of Technology

הופק על ידי  
הופק על ידי צוות TelemTech והמרכז לקידום הוראה  
(אפריל, 2020)





## יצירה והגדרה של מטלה ב-Moodle

הדרכת Zoom - צוות פיתוח

הוספת מטלה ל- שיעור 1

תצוגה מורחבת

הגדרות כלליות

שם המטלה (אשר יוצג לסטודנטים בעמוד הראשי של הקורס)

הנחיה למטלה

פסקה

path: p

הצגת ההנחיה בעמוד הראשי של הקורס

קבצים נוספים

הגודל המירבי לקבצים חדשים: 20MB

קבצים

ניתן להעתיק קבצים מהמחשב האישי לרכיב זה, על ידי גרירה ושחרור.

הקלידו **שם למטלה**,  
לדוגמה מבחן בית

הקלידו את **ההנחיות** להגשת המטלה

באם קיימים **קבצים** הנדרשים  
לביצוע המטלה, העלו אותם לכאן

יצירה והגדרה של  
מטלה ב-Moodle



מכון טכנולוגי חולון  
Holon Institute of Technology

הופק על ידי  
הופק על ידי צוות TelemTech והמרכז לקידום הוראה  
(אפריל, 2020)



## יצירה והגדרה של מטלה ב-Moodle

- התאריך והשעה שמהם הסטודנטים **יוכלו** להגיש את המטלה
- התאריך והשעה האחרונים שהסטודנטים **צריכים** להגיש את המטלה
- התאריך והשעה שמהם הסטודנטים **לא יוכלו** להגיש כלל את המטלה

- סוג התוכן שתרצו שהסטודנטים יגישו:
- תוכן מקוון – טקסט בלבד שייכתב בתוך ה-Moodle
- קבצי הגשה – יאפשר להעלות קבצים

הגדירו את מספר הקבצים שהסטודנטים יוכלו לצרף להגשה



## יצירה והגדרה של מטלה ב-Moodle

על מנת **לחסום את הגישה** למטלה עד למועד שבו הסטודנטים מורשים להגיש אותה, באפשרותכם:

1. להסתיר את המטלה ולחשוף אותה **ידנית** במועד
2. להגדיר **הגבלת גישה**

### אפשרות 1:

**הסתרת המטלה** נעשית תחת הגדרות רכיב כלליות, שדה **זמינות** ולבחור: **מוסתר מהסטודנטים**:

במועד הרצוי, יש לערוך את ההגדרות ולשנות את **הזמינות למוצג לסטודנטים בעמוד הראשי**

יצירה והגדרה של  
מטלה ב-Moodle



מכון טכנולוגי חולון  
Holon Institute of Technology

הופק על ידי  
הופק על ידי צוות TelemTech והמרכז לקידום הוראה  
(אפריל, 2020)

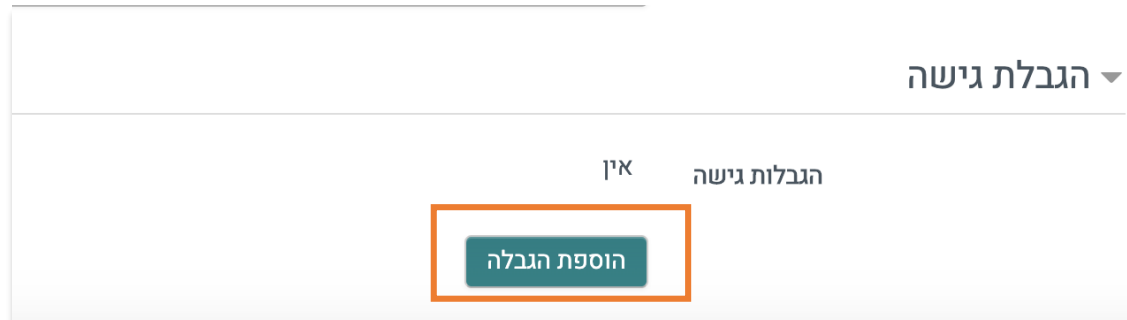


## יצירה והגדרה של מטלה ב-Moodle

על מנת **לחסום את הגישה** למטלה עד למועד שבו הסטודנטים מורשים להגיש אותה, באפשרותכם:

1. להסתיר את המטלה ולחשוף אותה **ידנית** במועד
2. להגדיר **הגבלת גישה**

**אפשרות 2:**  
**הגבלת גישה** נעשית על ידי לחיצה על כפתור **הגבלת גישה**



יצירה והגדרה של  
מטלה ב-Moodle



מכון טכנולוגי חולון  
Holon Institute of Technology

הופק על ידי  
הופק על ידי צוות TelemTech והמרכז לקידום הוראה  
(אפריל, 2020)





## יצירה והגדרה של מטלה ב-Moodle

על מנת **לחסום את הגישה** למטלה עד למועד שבו הסטודנטים מורשים להגיש אותה, באפשרותכם:

1. להסתיר את המטלה ולחשוף אותה **ידנית** במועד
2. להגדיר **הגבלת גישה**

### אפשרות 2:

בחירת **סוג ההגבלה**, לדוגמה מועד

הוספת הגבלה	
מניעת גישה עד (או מ) מועד זמן ותאריך מסויים.	<b>מועד</b>
מצריך סטודנטים להגיע לציון מסויים.	<b>ציון</b>
זמין לסטודנטים השייכים לקבוצה מסוימת או לכל הקבוצות בלבד.	<b>קבוצה</b>
הגבלת גישה המבוססת על שדות הפרופיל של המשתמש.	<b>פרופיל המשתמש</b>
להוסיף מקבץ קיים של "הגדרות הגבלת גישה" למימוש הגבלות מתקדמות.	<b>הגדרת הגבלה</b>
<b>ביטול</b>	

יצירה והגדרה של  
מטלה ב-Moodle



מכון טכנולוגי חולון  
Holon Institute of Technology

הופק על ידי

הופק על ידי צוות TelemTech והמרכז לקידום הוראה

(אפריל, 2020)



## יצירה והגדרה של מטלה ב-Moodle

על מנת **לחסום את הגישה** למטלה עד למועד שבו הסטודנטים מורשים להגיש אותה, באפשרותכם:

1. להסתיר את המטלה ולחשוף אותה **ידנית** במועד
2. להגדיר **הגבלת גישה**

### אפשרות 2:

הגדירו כאן **תאריך ושעה זהים** למועד בו תרצו לאפשר הגשות:

הגבלת גישה ▼

הגבלות גישה סטודנט נדרש לעמוד בתנאים הבאים

מועד מ 7 אפריל 2020 00:00

משמעות **אייקון העין**:

אם העין מוצגת **ללא קו** – הסטודנטים **יראו** שיש מטלה **אך לא יוכלו ללחוץ עליה ולצפות בפרטיה.**

אם העין מוצגת **עם קו** – הסטודנטים **לא יראו** את המטלה **ולא יוכלו לגשת ולצפות בפרטיה.**

יצירה והגדרה של  
מטלה ב-Moodle



## יצירה והגדרה של מטלה ב-Moodle

בסיום יש ללחוץ על **שמירת שינויים וחזרה לקורס**:



המטלה תופיע בעמוד הבית בהרשאת מרצה (ואצל הסטודנט בהתאם להגדרות הזמינות או הגבלת הגישה שהוגדרו):



יצירה והגדרה של  
מטלה ב-Moodle



מכון טכנולוגי חולון  
Holon Institute of Technology

הופק על ידי  
הופק על ידי צוות TelemTech והמרכז לקידום הוראה  
(אפריל, 2020)

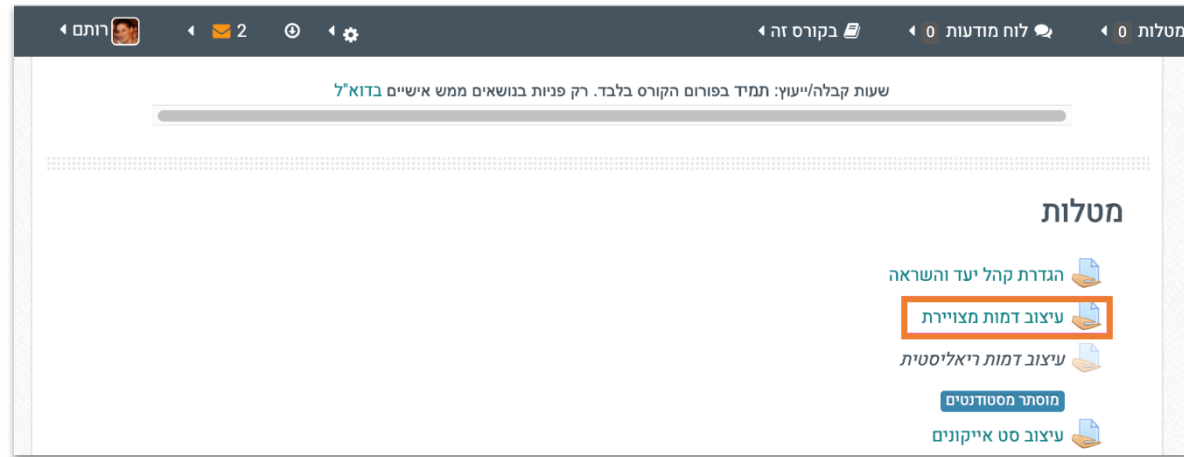


# הגדרת הארכת זמן לסטודנט בפריט מטלה



## הגדרת הארכת זמן לסטודנט בפריט מטלה

היכנסו לעמוד הקורס ב-Moodle ולחצו על **המטלה** הרצויה:



הגדרת הארכת זמן  
לסטודנט בפריט  
מטלה



מכון טכנולוגי חולון  
Holon Institute of Technology

הופק על ידי  
הופק על ידי צוות TelemTech והמרכז לקידום הוראה  
(אפריל, 2020)



## הגדרת הארכת זמן לסטודנט בפריט מטלה

במשבצת **ניהול** בצד ימין, בחרו **הגדרות מותאמות למשתמש**:

שם	מספר	דורש מתן ציון	עד לתאריך	זמן ההגשה (הראשוני)
בתם באילוסטריטור.	31			
	24			
	24			
	23:55, 15/04/2020			
יש להגיש את המטל				

הגדרת הארכת זמן  
לסטודנט בפריט  
מטלה



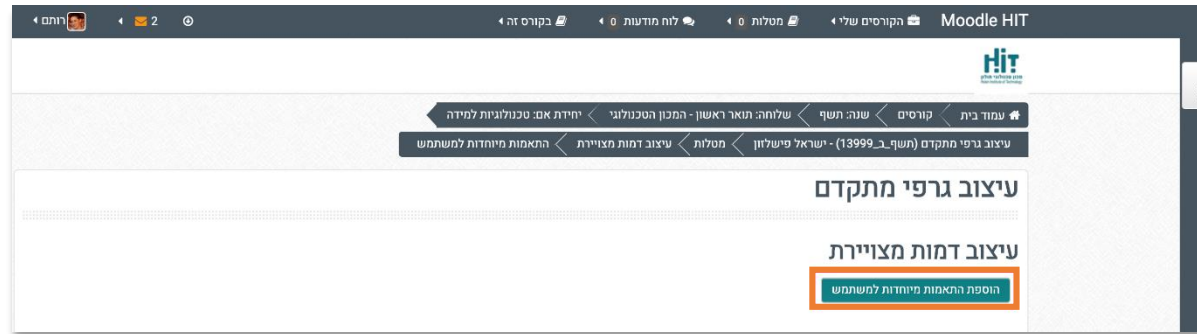
מכון טכנולוגי חולון  
Holon Institute of Technology

הופק על ידי  
הופק על ידי צוות TelemTech והמרכז לקידום הוראה  
(אפריל, 2020)



## הגדרת הארכת זמן לסטודנט בפריט מטלה

בחלון שנפתח, לחצו על **הוספת התאמות מיוחדות למשתמש:**



הגדרת הארכת זמן  
לסטודנט בפריט  
מטלה



מכון טכנולוגי חולון  
Holon Institute of Technology

הופק על ידי  
הופק על ידי צוות TelemTech והמרכז לקידום הוראה  
(אפריל, 2020)



## הגדרת הארכת זמן לסטודנט בפריט מטלה

חפשו את **שם הסטודנט** שתרצו לתת לו הארכת זמן, הגדירו בהתאם את **תאריך ושעת היעד** ובסיום לחצו **שמירה**:

Moodle HI

בקורס זה | לוח מודעות 0 | מטלות 0 | הקורסים שלי

### עיצוב גרפי מתקדם

### עיצוב דמות מצויירת

התאמה מיוחדת ▼

יש לבחור פריט מהרשימה או להזין תוכן, מופרד בפסיקים (ENTER לשמירה)

התאמות מיוחדות למשתמש !

חפוש

אפשר הגשות מ

פעיל  24 מרץ 2020 11 00

עד לתאריך

פעיל  15 אפריל 2020 23 55

מועד הגשה סופי

פעיל  16 אפריל 2020 08 35

חזרה לברירות המחדל של המטלה

ביטול Save and enter another override שמירה

בטופס זה ישנם שדות אותם חובה עליכם למלא והם מסומנים ב !

הגדרת הארכת זמן  
לסטודנט בפריט  
מטלה



מכון טכנולוגי חולון  
Holon Institute of Technology

הופק על ידי  
הופק על ידי צוות TelemTech והמרכז לקידום הוראה  
(אפריל, 2020)





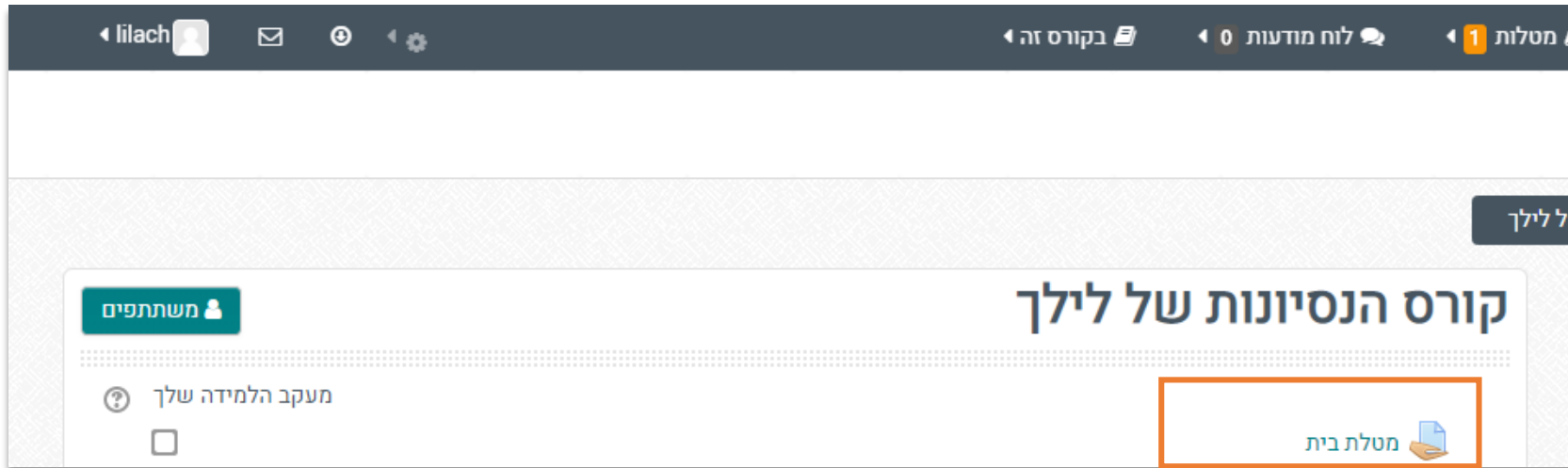
# הגשת מטלה ב-MOODLE

## מצד הסטודנט



## הגשת מטלה ב-MOODLE (סטודנט)

במידה והמועד בו **אפשר להגיש את המטלה הגיע והמטלה זמינה** (איננה מוסתרת או לא מופעלת הגבלת גישה), תיבת ההגשה תהיה זמינה לסטודנט באתר הקורס:



הגשת מטלה ב-  
MOODLE (סטודנט)



מכון טכנולוגי חולון  
Holon Institute of Technology

הופק על ידי  
הופק על ידי צוות TelemTech והמרכז לקידום הוראה  
(אפריל, 2020)



## הגשת מטלה ב-MOODLE (סטודנט)

לאחר שהסטודנט יכנס למטלה, יוצגו לו:  
ההנחיות או\ו קובץ המטלה שהוסיף המרצה  
טווח הזמן בו ניתן להגיש  
וכפתור הוספת הגשה:

מצב ההגשה	מצב מתן הציון	עד לתאריך	זמן ההגשה (הראשוני)	עדכון אחרון	הערות להגשה
אין נסיונות	לא ניתן ציון	14:00, 7/04/2020	3 שעות 2 דקות	-	הערות (0) +

הגשת מטלה ב-  
MOODLE (סטודנט)



## הגשת מטלה ב-MOODLE (סטודנט)

בלחיצה על כפתור **הוספת הגשה**, יפתח מסך בו הלומד יידרש **לסמן שהוא מצהיר שעבודתו מקורית**, לצרף את **קובץ ההגשה** (או לכתוב את התשובה, במידה והוגדרה תיבת טקסט) ובסיום ללחוץ על **שמירת שינויים**:

מטלת בית

חזרה ל: מבוא

אני מצהיר/ה כי העבודה המוגשת בזאת היא מקורית ובוצעה על ידי (ועל ידי השותף או השותפים רשומים עליה במקרה של עבודת צוות), וכי היא עומדת בכללי האתיקה האקדמית ואינה מכילה חלקים הלוקחים ממקורות חיצוניים כלשהם או ציטוטים ללא ציון הפניה מפורשת למקור וכן אינה מפרה זכויות יוצרים.

נפח קבצים מירבי: 20MB, מספר קבצים מצורפים מירבי: 1

קבצי הגשה

ניתן להעתיק קבצים מהמחשב האישי לרכיב זה, על ידי גרירה ושחרור.

ביטול שמירת שינויים

הגשת מטלה ב-  
MOODLE (סטודנט)



## הגשת מטלה ב-MOODLE (סטודנט)

לאחר שהסטודנט הגיש את המטלה, הוא יוכל **לצפות בקובץ** אותו הוא צירף וכן **לערוך את ההגשה** עד לשעה ולתאריך שהוגדרו לסיום ההגשה:

מצב ההגשה	הוגש למתן ציון
מצב מתן הציון	לא ניתן ציון
עד לתאריך	14:00, 7/04/2020
זמן ההגשה (הראשוני)	2 שעות 58 דקות
עדכון אחרון	11:01, 7/04/2020
קבצי הגשה	הגשה_לילך.pdf
הערות להגשה	הערות (0)

הגשת מטלה ב-  
MOODLE (סטודנט)



מכון טכנולוגי חולון  
Holon Institute of Technology

הופק על ידי  
הופק על ידי צוות TelemTech והמרכז לקידום הוראה  
(אפריל, 2020)