

כניסה למפגש סינכרוני ב-ZOOM
התחברות למפגש דרך המובייל
שיתוף מסך
צפייה בהקלטות שיעור

כניסה למפגש סינכרוני ב-ZOOM



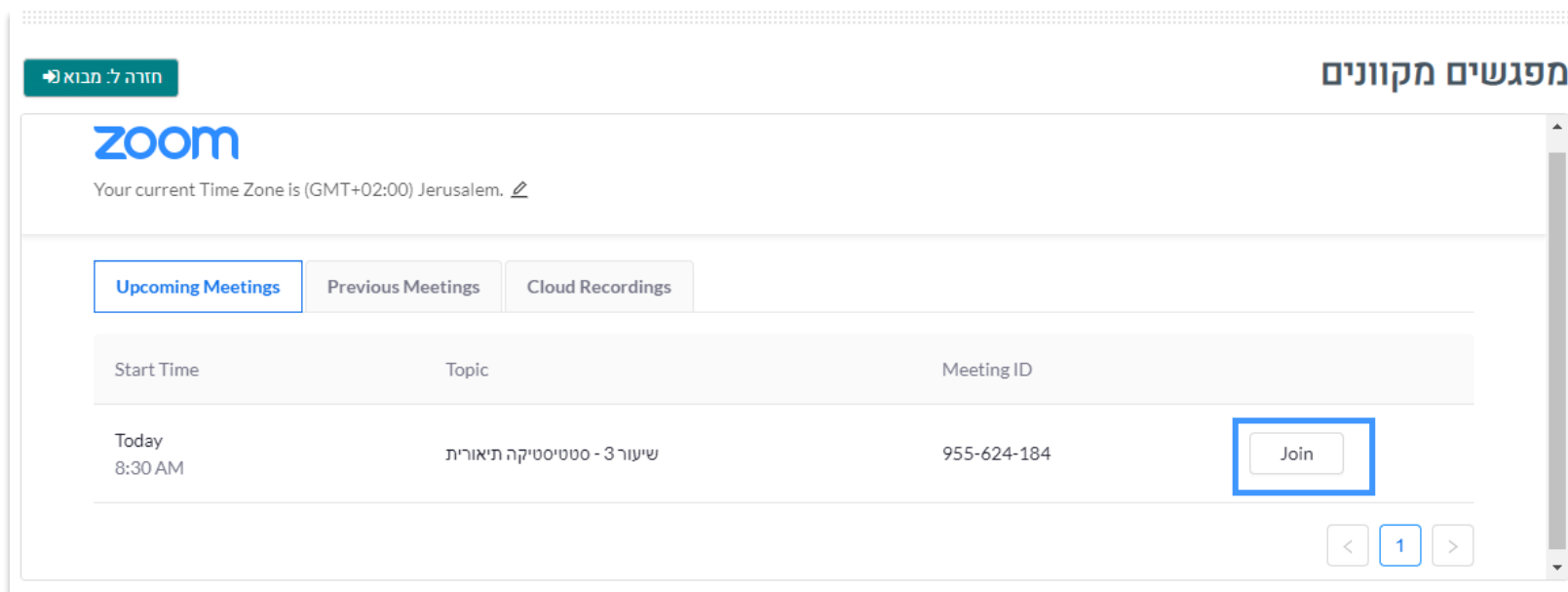
הופק על ידי המרכז לקידום הוראה והפקולטה לטכנולוגיות למידה.
(מרץ, 2020)

מדריך משתמש לסטודנטים

1. היכנסו ל-MOODLE ולחצו על **פעילות** ה-ZOOM:



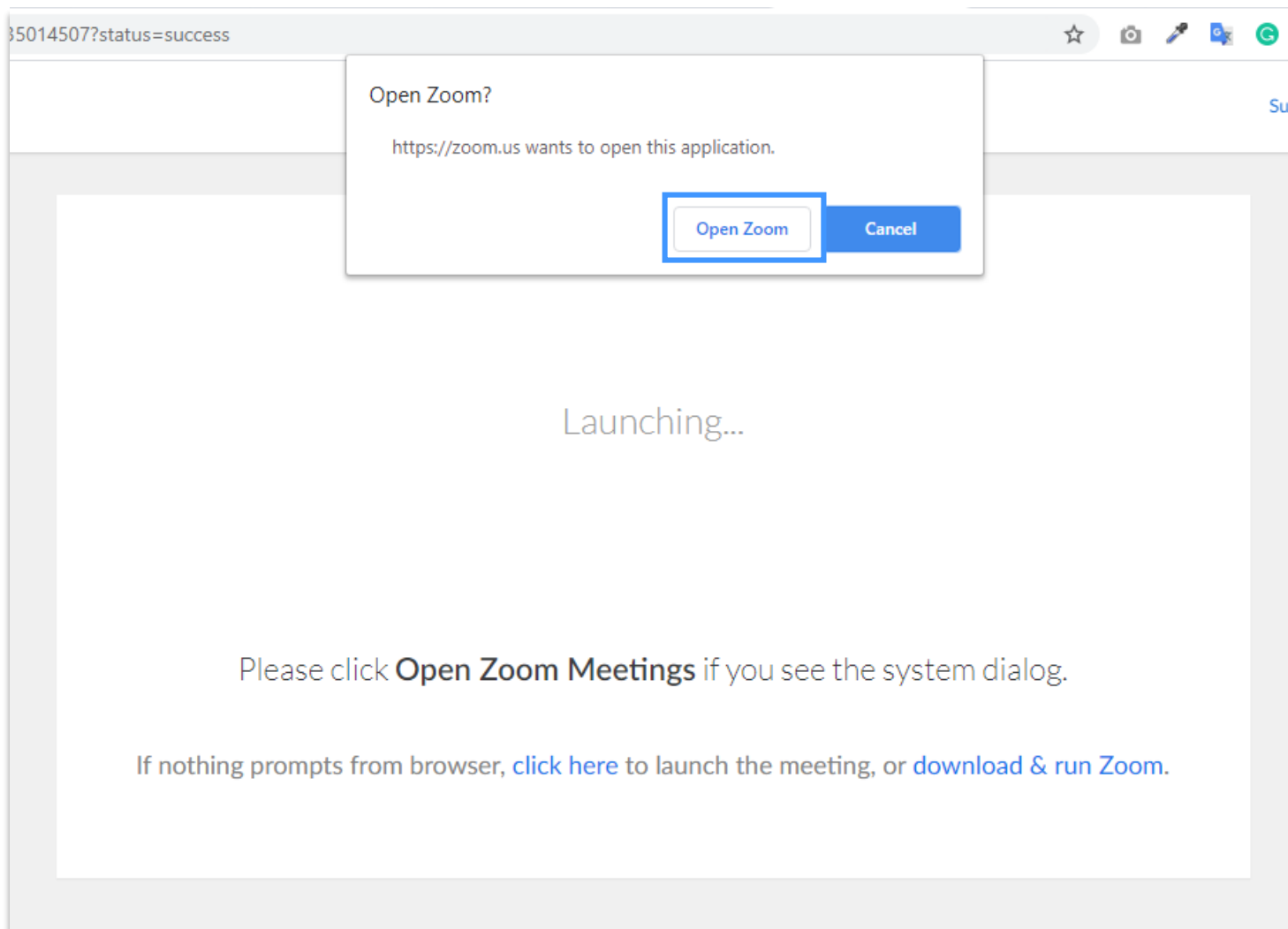
2. להצטרפות למפגש לחצו על **Join**:



כניסה למפגש
סינכרוני ב-
ZOOM

מדריך משתמש לסטודנטים

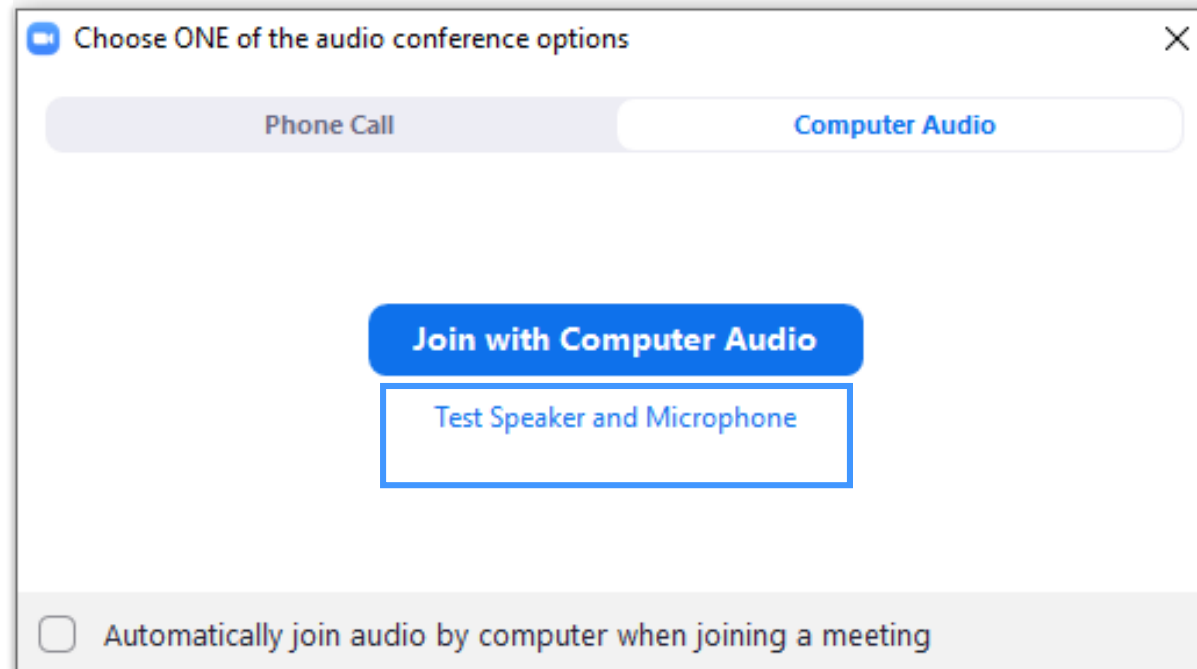
3. בחלונית החדשה שנפתחה, לחצו **Open Zoom**:



כניסה למפגש
סינכרוני ב-
ZOOM

מדריך משתמש לסטודנטים

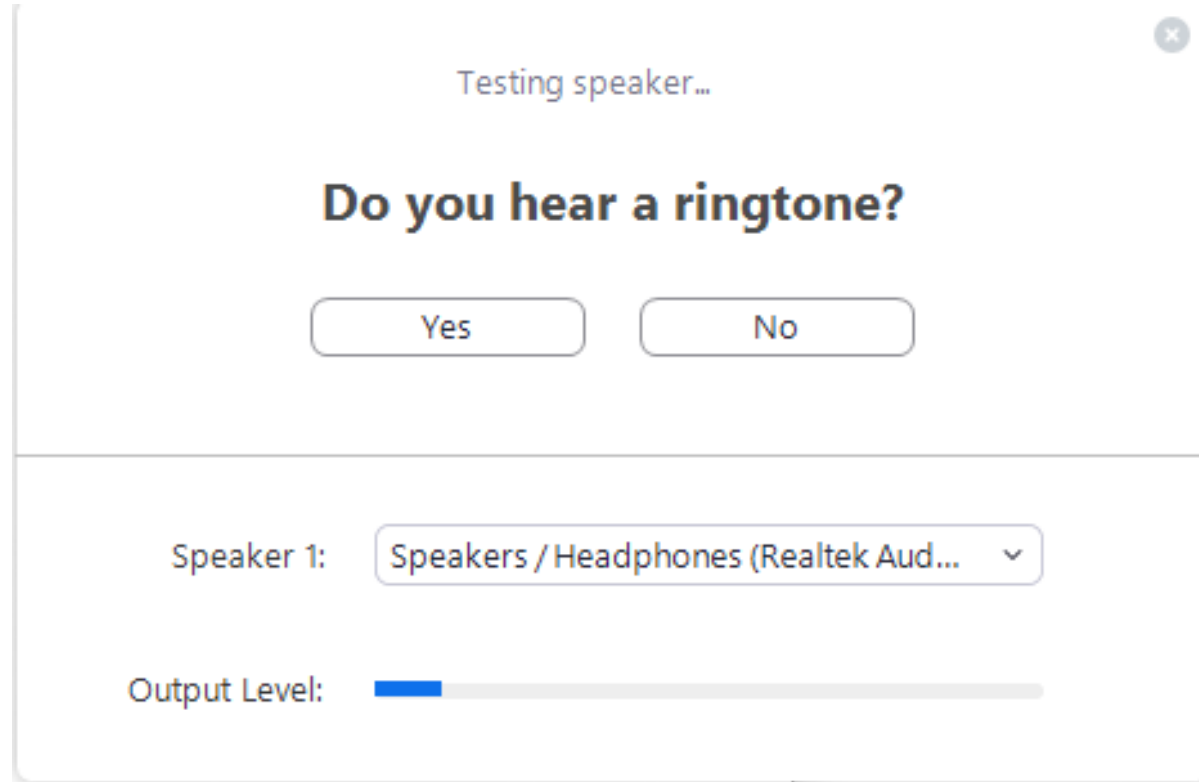
4. טרם הכניסה למפגש, בצעו בדיקת שמע ואודיו על ידי לחיצה על **Test Speaker and Microphone**:



כניסה למפגש
סינכרוני ב-
ZOOM

מדריך משתמש לסטודנטים

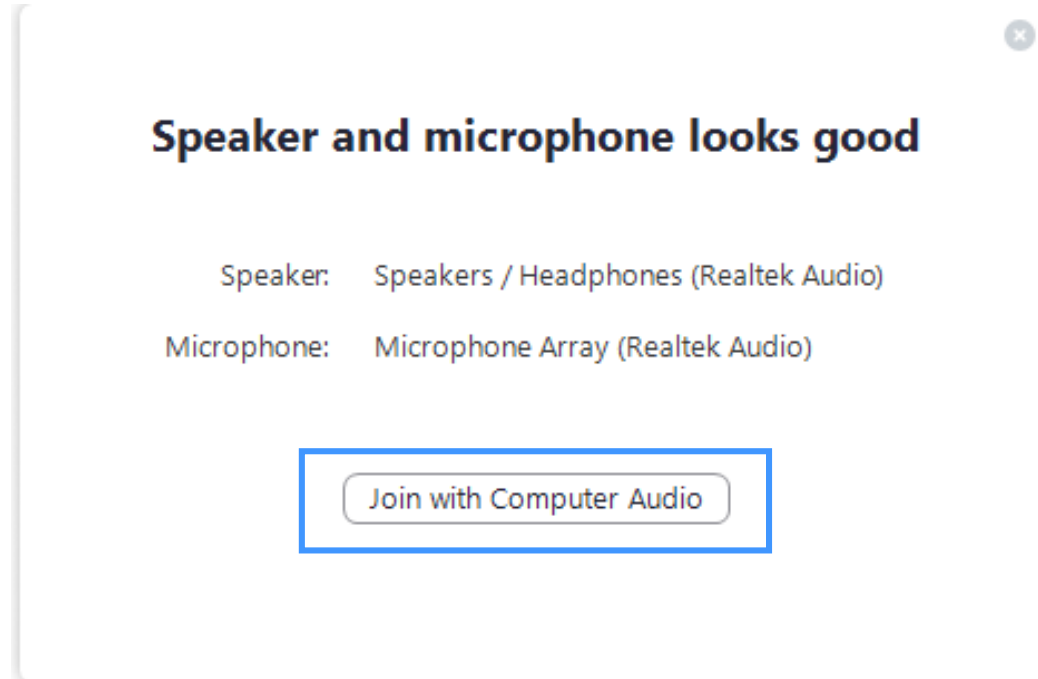
5. בצעו את השלבים השונים וודאו **שהתקני השמע והאודיו שלכם תקינים ומוגדרים היטב:**



כניסה למפגש
סינכרוני ב-
ZOOM

מדריך משתמש לסטודנטים

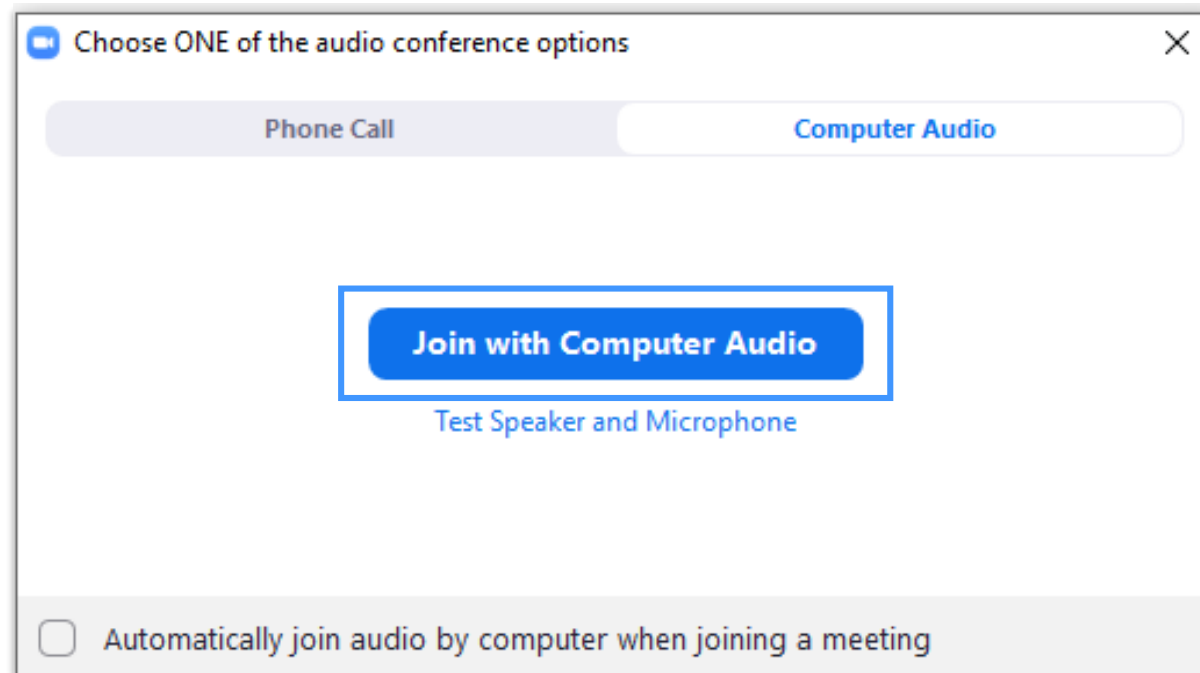
6. בסיום הבדיקה לחצו על **Join with Computer Audio**:



כניסה למפגש
סינכרוני ב-
ZOOM

מדריך משתמש לסטודנטים

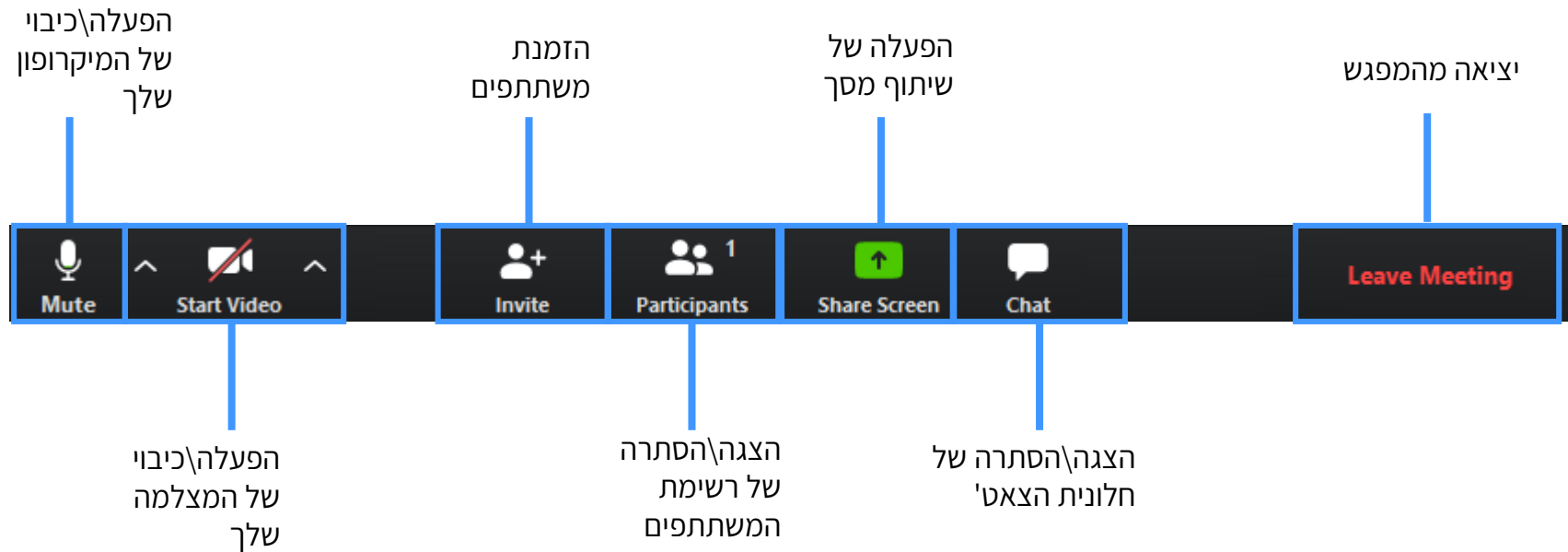
7. לחצו שוב על **Join with Computer Audio**:



כניסה למפגש
סינכרוני ב-
ZOOM

מדריך משתמש לסטודנטים

8. פאנל השליטה:



כניסה למפגש
סינכרוני ב-
ZOOM



מכון טכנולוגי חולון
Holon Institute of Technology

התחברות למפגש דרך המובייל



הופק על ידי המרכז לקידום הוראה והפקולטה לטכנולוגיות למידה.
(מרץ, 2020)

מדריך משתמש לסטודנטים

1. באם אינכם יכולים להתחבר דרך מחשב שולחני או לפטופ, עליכם להוריד למכשירכם את אפליקציית ZOOM באחת מחנויות האפליקציות:



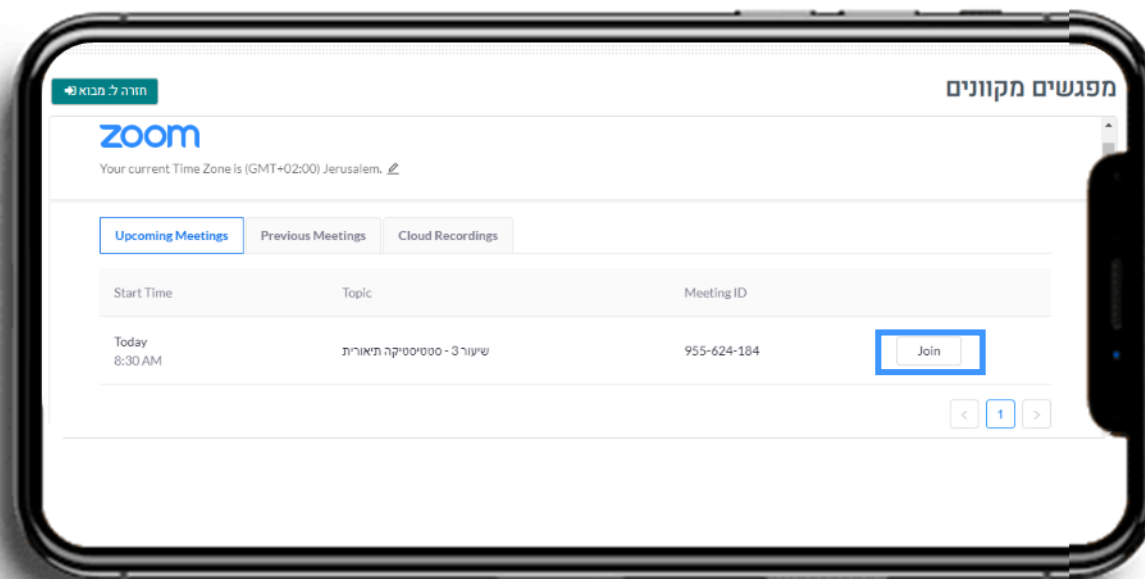
התחברות
למפגש דרך
המובייל



מכון טכנולוגי חולון
Holon Institute of Technology

מדריך משתמש לסטודנטים

2. אחרי שהתקנתם את האפליקציה, הצטרפו למפגש באמצעות המובייל דרך ה-MOODLE:



התחברות
למפגש דרך
המובייל

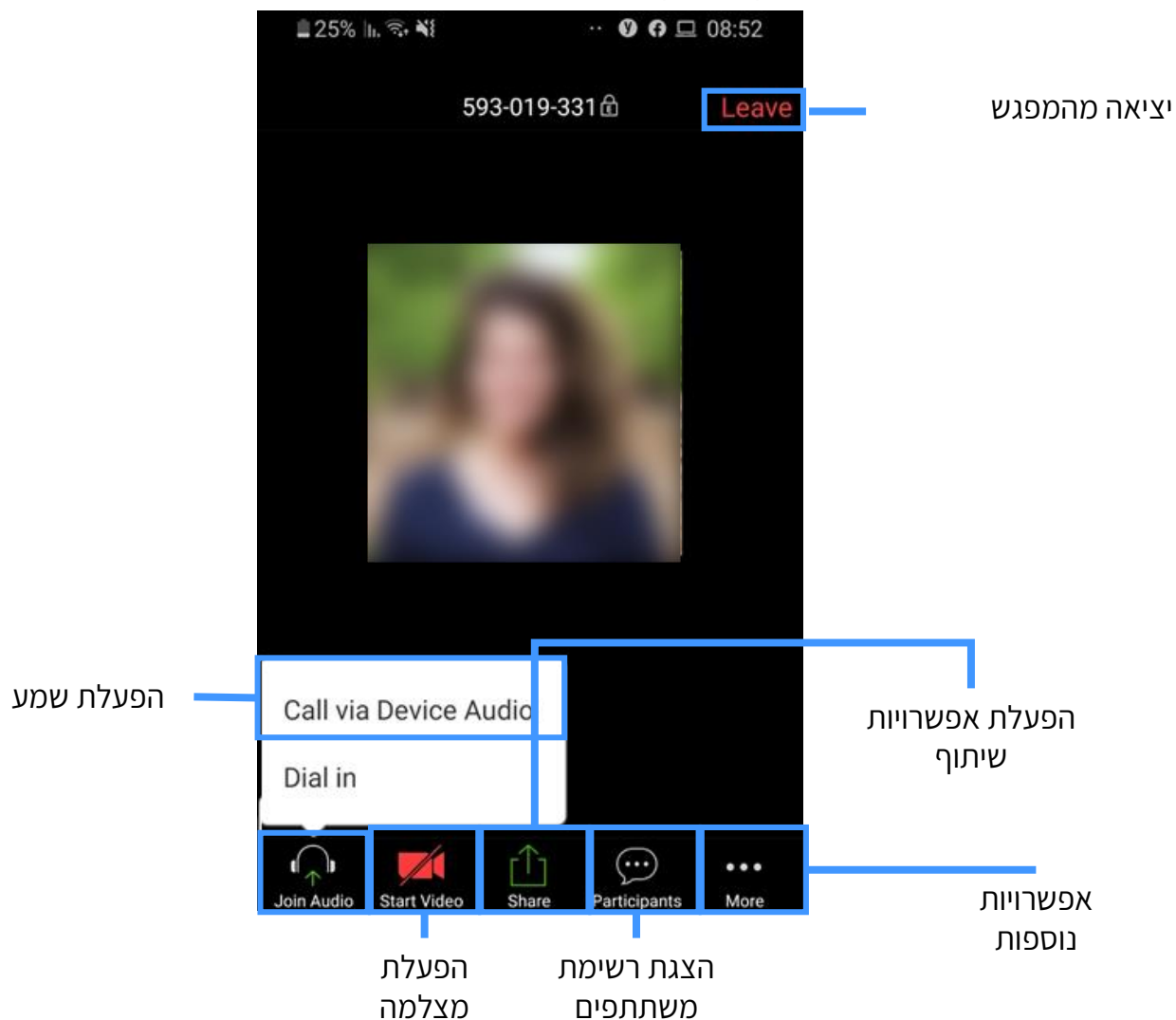


מכון טכנולוגי חולון
Holon Institute of Technology

הופק על ידי
המרכז לקידום הוראה והפקולטה לטכנולוגיות למידה.
(מרץ, 2020)

מדריך משתמש לסטודנטים

3. המפגש יפתח לכם במכשיר הנייד דרך אפליקציית ZOOM:



התחברות
למפגש דרך
המובייל



מכון טכנולוגי חולון
Holon Institute of Technology

הופק על ידי
המרכז לקידום הוראה והפקולטה לטכנולוגיות למידה.
(מרץ, 2020)

שיתוף מסך

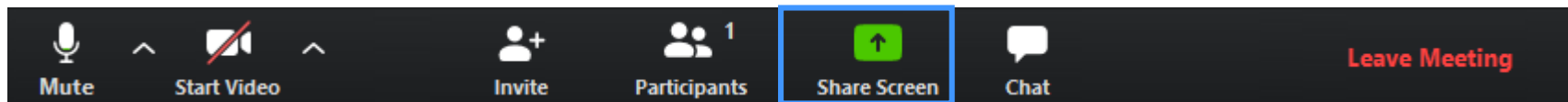


הופק על ידי המרכז לקידום הוראה והפקולטה לטכנולוגיות למידה.
(מרץ, 2020)



מדריך משתמש לסטודנטים

1. לחצו על **Share Screen**:



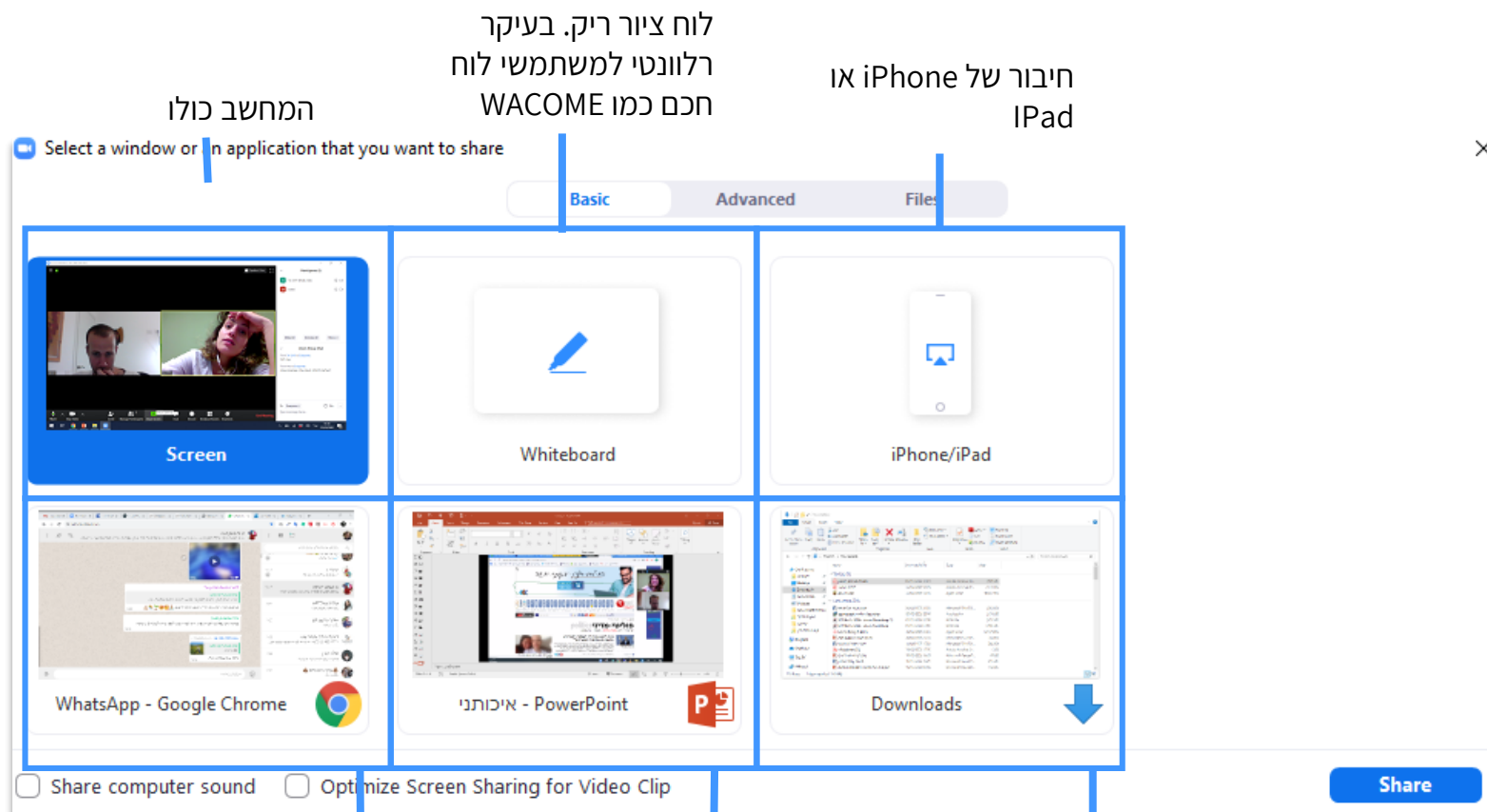
שיתוף מסך



מכון טכנולוגי חולון
Holon Institute of Technology

מדריך משתמש לסטודנטים

2. בחרו איזה מסך תרצו לשתף:

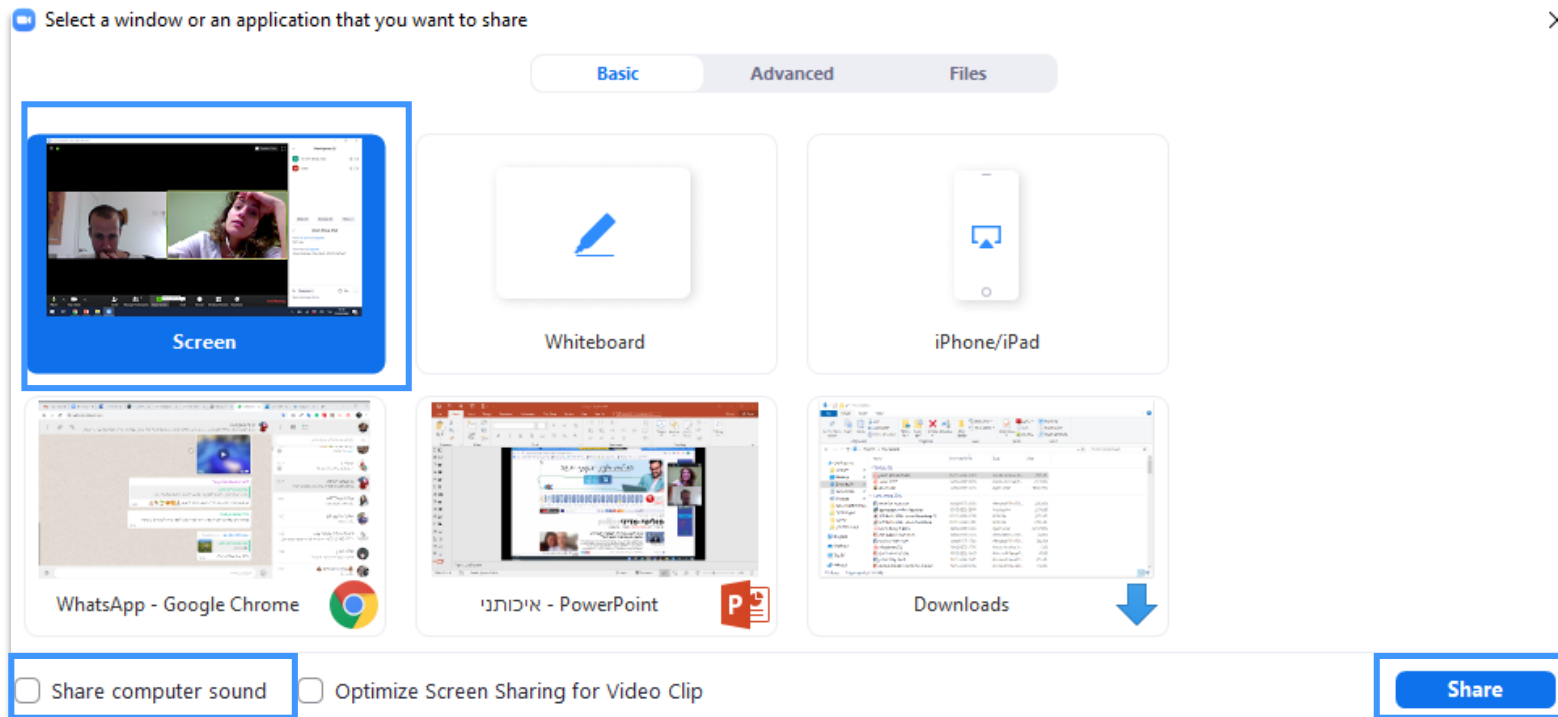


שיתוף מסך



מכון טכנולוגי חולון
Holon Institute of Technology

3. לחצו **Share**:



שיתוף מסך

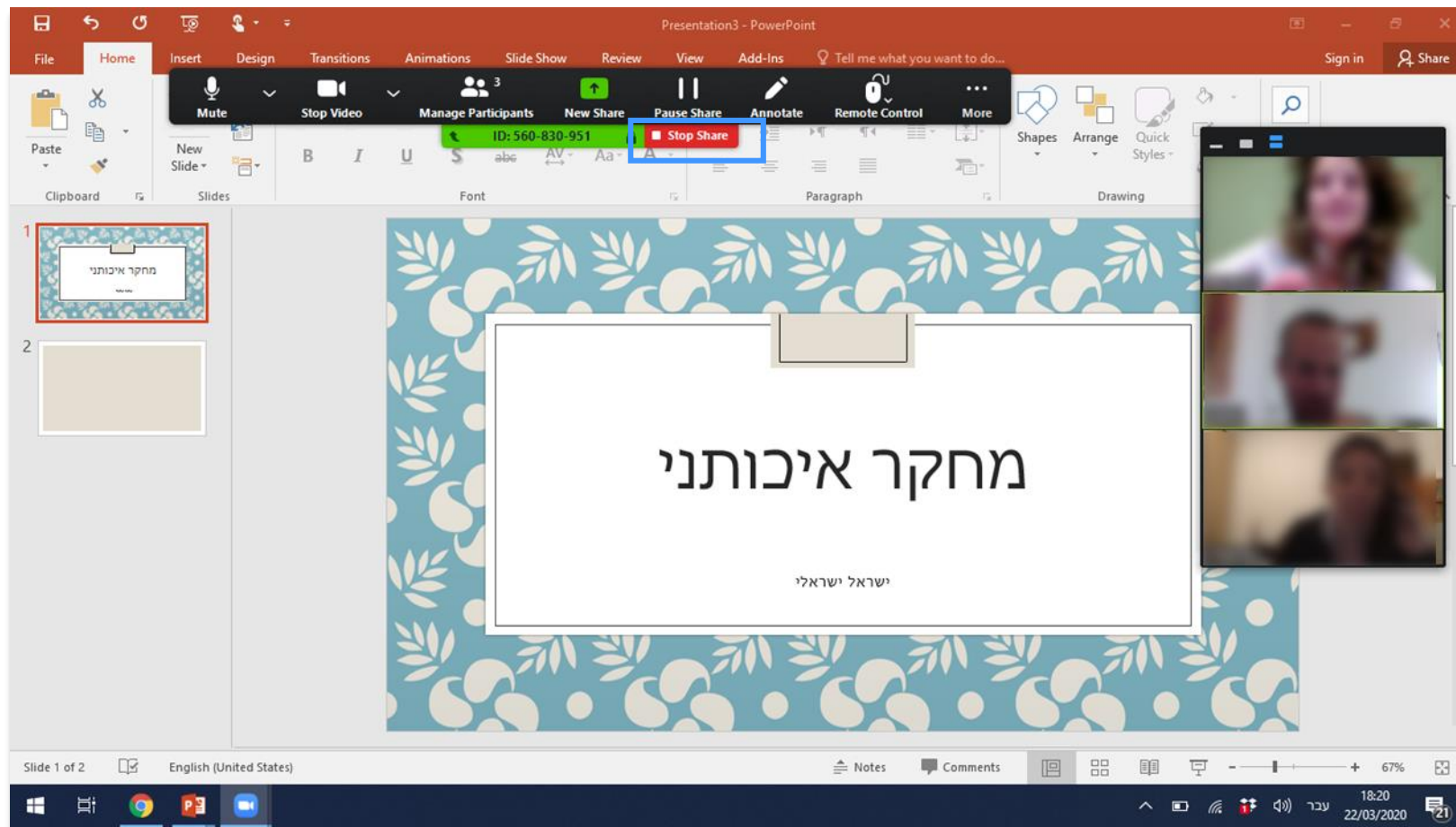
סמנו אם ברצונכם שישמעו את הסאונד במחשב שלכם



מכון טכנולוגי חולון
Holon Institute of Technology

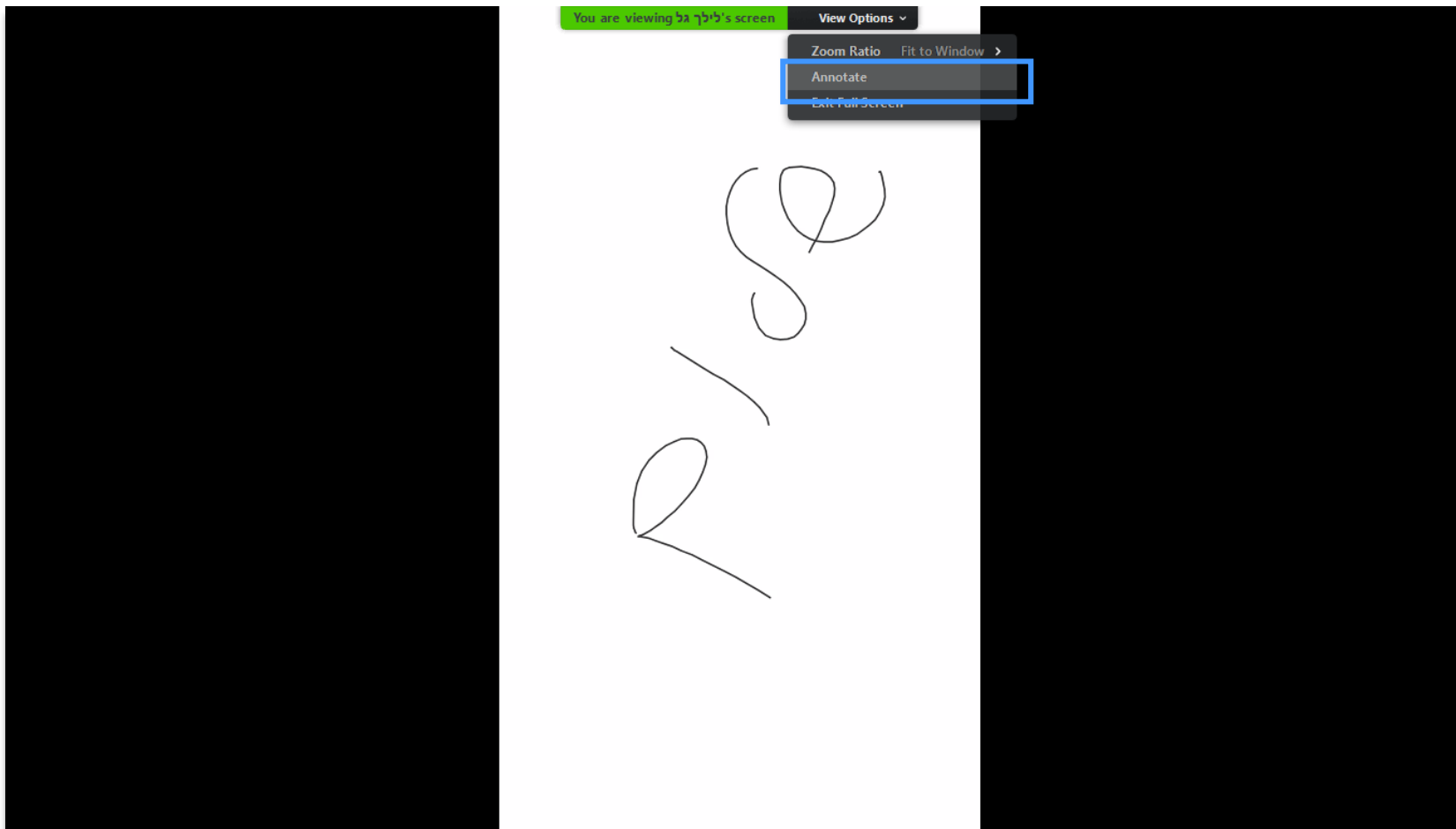
הופק על ידי
המרכז לקידום הוראה והפקולטה לטכנולוגיות למידה.
(מרץ, 2020)

4. כך יראה המסך שלכם בעת השיתוף, בכל שלב תוכלו לעצור את השיתוף על ידי לחיצה על **Stop Share**:



שיתוף מסך

5. אפשרות שימושית נוספת היא לצייר על גבי שיתוף המסך על ידי לחיצה על **Annotate**:



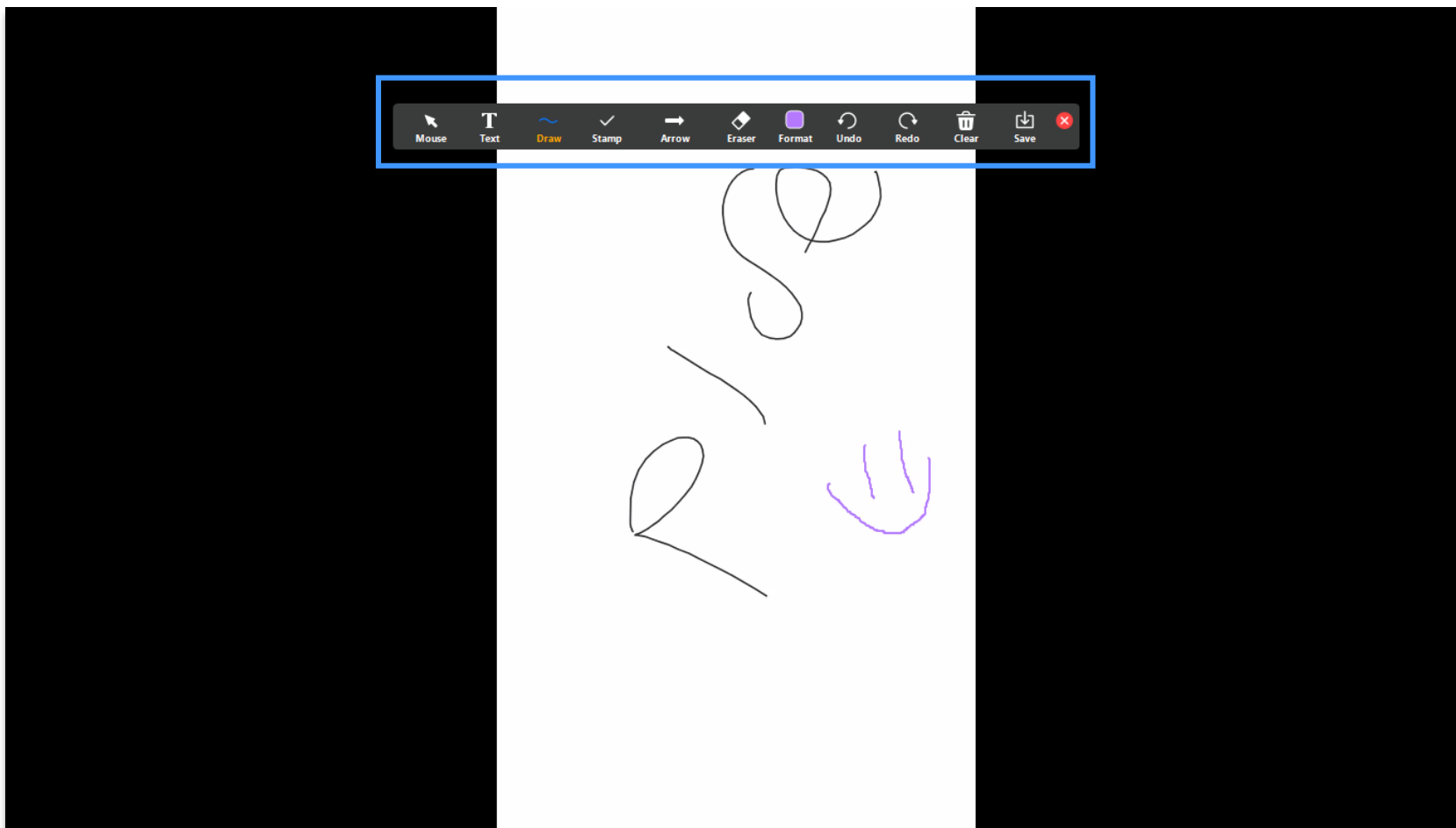
שיתוף מסך



מכון טכנולוגי חולון
Holon Institute of Technology

מדריך משתמש לסטודנטים

6. אפשרויות כתיבת הערות (Annotate):



שיתוף מסך

צפייה בהקלטות שיעור



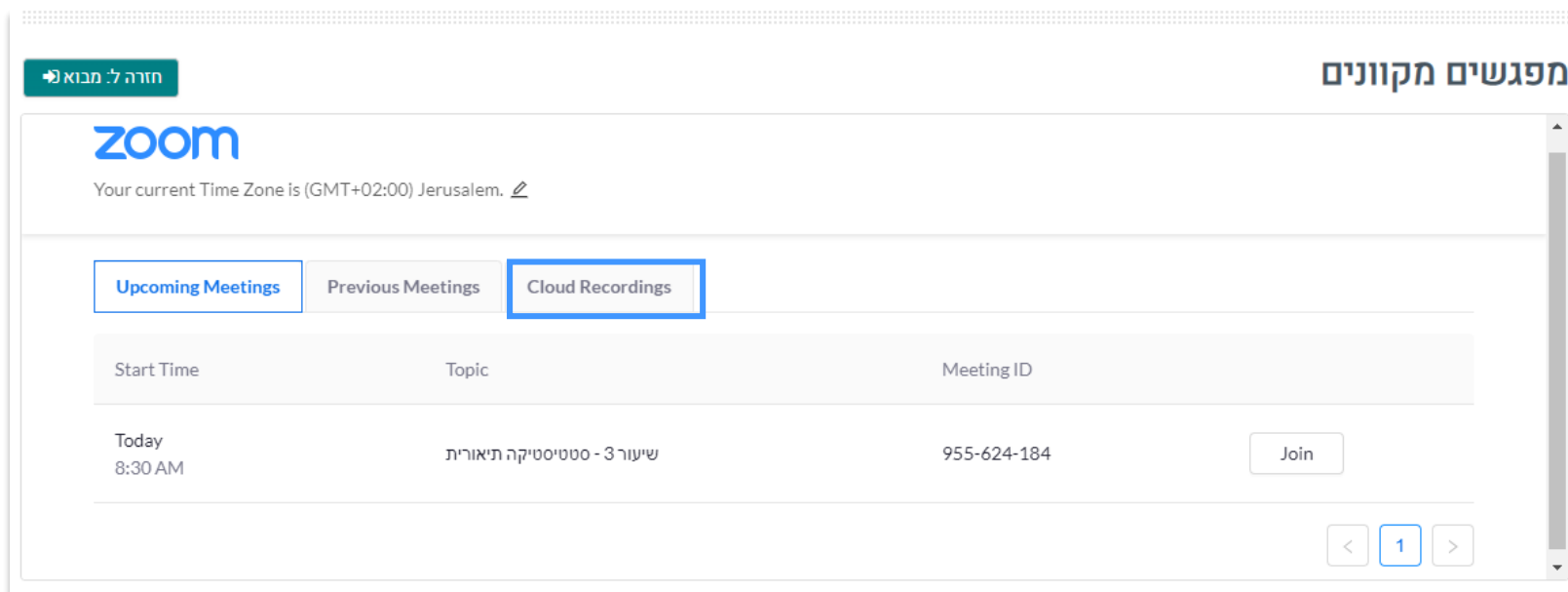
הופק על ידי המרכז לקידום הוראה והפקולטה לטכנולוגיות למידה.
(מרץ, 2020)

מדריך משתמש לסטודנטים

1. היכנסו ל-MOODLE ולחצו על **פעילות** ה-ZOOM:



2. עברו ללשונית **Cloud Recordings**:



צפייה בהקלטות שיעור



מכון טכנולוגי חולון
Holon Institute of Technology

מדריך משתמש לסטודנטים

3. לחצו על שם השיעור הרלוונטי:

The screenshot shows the Zoom Cloud Recordings interface. At the top, there are three tabs: 'Upcoming Meetings', 'Previous Meetings', and 'Cloud Recordings'. Below the tabs, there are search filters: 'From' (Select date), 'To' (03/23/2020), 'Search By' (ID), and a 'Search' button. A table below displays the search results:

Topic	ID	Start Time
קורס הנסיונות של לילך	499-784-699	Mar 23, 2020 11:38

At the bottom right of the table, there are navigation buttons: '<', '1', and '>'.

צפייה בהקלטות שיעור



מכון טכנולוגי חולון
Holon Institute of Technology

הופק על ידי
המרכז לקידום הוראה והפקולטה לטכנולוגיות למידה.
(מרץ, 2020)

מדריך משתמש לסטודנטים

4. לחצו על כפתור **Play** לצפייה בהקלטה:

קורס הנסיונות של לילך
Mar 23, 2020 11:38 AM Jerusalem ID: 499-784-699

Recording-1 (67 KB)
From 2020-03-23 12:47:23
To 2020-03-23 12:47:30

Audio Only-1 (47 KB)
From 2020-03-23 12:47:23
To 2020-03-23 12:47:30

צפייה בהקלטות שיעור



מכון טכנולוגי חולון
Holon Institute of Technology

הופק על ידי
המרכז לקידום הוראה והפקולטה לטכנולוגיות למידה.
(מרץ, 2020)